

ESPECIFICACIONES TÉCNICAS

MOTOR

Modelo: CUMMINS D4.0EVID
Cilindraje: 4.000 C.C
Tipo de Aspiración: Forzada
Número de Cilindros: 4 Cilindros en Línea
Potencia: 192 Hp @ 2.400 Rpm
Torque Máximo: 73 Kg-m @ 1.300 Rpm
Tipo de Combustible: Diesel
Nivel de Emisiones: Euro VI

TRANSMISIÓN

Marca/Modelo: FAST GEAR // EATON
Número de Marchas: 8 Velocidades + 1 Reversa
Relación de 1era - 6ta: 1era 7,34 - 6ta 0,79
Relación Final: 4,33

DIMENSIONES

Longitud Total (LT): 8.089 - 8.589 (mm)
Distancia Entre Ejes (DE): 4.700 - 5.200 (mm)
Voladizo Delantero (VD): 1.118 (mm)
Voladizo Trasero (VT): 2.271 (mm)

DIRECCIÓN Y FRENOS

Tipo de Dirección: Asistida Hidráulicamente
Sistema de frenos: Neumático con ABS
Llanta: 19.5"

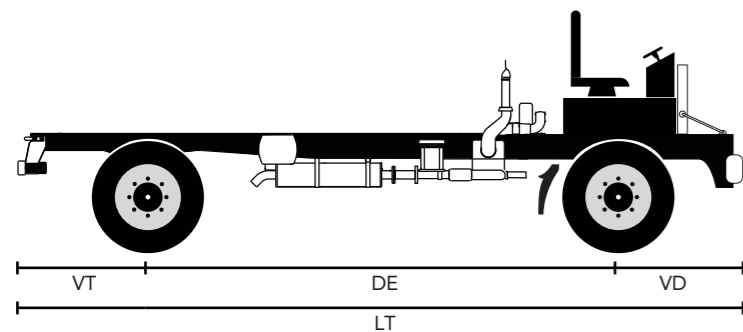
CAPACIDADES DE CARGA

Peso Bruto Vehicular: 11.500 (kg)
Capacidad máxima eje delantero (Kg): 4.500 (kg)
Capacidad máxima eje trasero (Kg): 8.000 (kg)
Capacidad Tanque de Combustible (G): 52,9 G

APLICACIONES

- Busetón

DIMENSIONES



www.dfacdongfeng.com.co
dfac_dongfeng
dfac_colombia

GARANTÍA
3 años ó 200.000 km



DRR CHASIS



EURO 6

DFAC | DONGFENG

¿Por qué elegir un DRR CHASIS DE BUS?

MOTOR




Cummins D4.0EVID
TURBO DIESEL
INTERCOOLER

Motor CUMMINS D4.0EVID, posee una **gran potencia y torque**.

CARACTERÍSTICAS

SEGURIDAD



Estructura de carrocería de alta resistencia, ABS, freno de parqueo de seguridad.

COMFORT



Una gran estructura de chasis para mayor espacio y confort para sus ocupantes.


FUNCIONALIDAD



La mayor potencia y torque del mercado. Los Motores CUMMINS garantizan un óptimo consumo de combustible, bajos costos de operación y mantenimiento.

TRANSMISIÓN

Caja de 8 velocidades FAST GEAR / EATON, configurada especialmente para la topografía colombiana.



CHASIS

Longitud total de 8.089 m a 8.589 m que nos permite tener una gran flexibilidad en el tipo de aplicación.

LLANTAS

El chasis DRR cuenta con neumáticos y rines R19.5" SELLOMATIC.

EJES

Ejes marca DANA con gran capacidad de carga.

MANIOBRABILIDAD

Mayor rango de giro, lo que permite hacer cruces más cerrados en calles angostas y de difícil acceso.

Las características de esta ficha técnica son ilustrativas y no constituye oferta comercial, las especificaciones pueden estar sujetas a cambios dependiendo de su efectiva disponibilidad y podrán variar de acuerdo con la versión comercializada en Colombia, MAGMA AUTOMOTIVE SAS se reserva el derecho de realizar modificaciones sin previo aviso. Las características definidas del vehículo serán las que conozca y acepte el comprador de la correspondiente oferta mercantil y orden de pedido. Las imágenes incluidas en esta ficha técnica son de carácter referencial y pueden no corresponder con exactitud a las especificaciones del producto. Fecha de realización: 13 de enero de 2025.