

## ESPECIFICACIONES TÉCNICAS

### MOTOR

Modelo: ..... CUMMINS D4.0EVID  
Cilindraje: ..... 4.000 C.C  
Tipo de Aspiración: ..... Forzada  
Número de Cilindros: ..... 4 Cilindros en Línea  
Potencia: ..... 158 Hp @ 2.400 Rpm  
Torque Máximo: ..... 55 Kg-m @ 1.100 Rpm  
Tipo de Combustible: ..... Diesel  
Nivel de Emisiones: ..... Euro VI

### TRANSMISIÓN

Marca/Modelo: ..... FAST GEAR // EATON  
Número de Marchas: ..... 6 Velocidades + 1 Reversa  
Relación de 1era - 6ta: ..... 1era 6,176 - 6ta 0,780  
Relación Final: ..... 4,33

### DIMENSIONES

Longitud Total (LT): ..... 6.738 (mm)  
Distancia Entre Ejes (DE): ..... 3.800 (mm)  
Voladizo Delantero (VD): ..... 1.048 (mm)  
Voladizo Trasero (VT): ..... 1.890 (mm)

### DIRECCIÓN Y FRENOS

Tipo de Dirección: ..... Asistida Hidráulicamente  
Sistema de frenos: ..... Neumático con ABS  
Llanta: ..... R17.5"

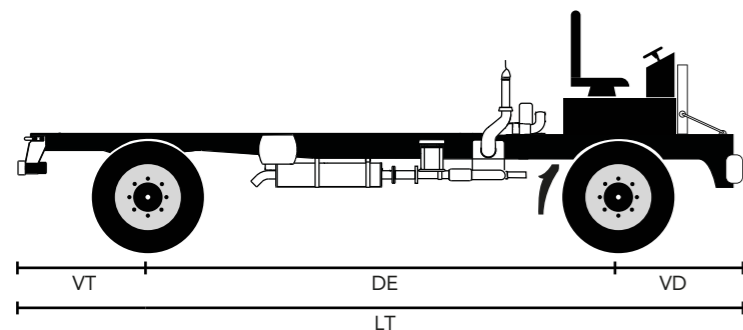
### CAPACIDADES DE CARGA

Peso Bruto Vehicular: ..... 8.500 (kg)  
Capacidad máxima eje delantero (Kg): ..... 3.000 (kg)  
Capacidad máxima eje trasero (Kg): ..... 7.000 (kg)  
Capacidad Tanque de Combustible (G): ..... 32 G

### APLICACIONES

- Microbus
- Mini Buseta

## DIMENSIONES



🌐 [www.dfacdongfeng.com.co](http://www.dfacdongfeng.com.co)  
f [dfac\\_dongfeng](https://www.facebook.com/dfac_dongfeng)  
@ [dfac\\_colombia](https://www.instagram.com/dfac_colombia)

 **GARANTÍA**  
3 años ó 200.000 km



**EURO 6**

**DFAC | DONGFENG**

# DPR CHASIS



# ¿Por qué elegir un DPR CHASIS DE BUS?

## MOTOR




Cummins D4.0EVID  
TURBO DIESEL  
INTERCOOLER

Motor CUMMINS D4.0EVID, posee una **gran potencia y torque**.

## CARACTERÍSTICAS

### SEGURIDAD



Estructura de carrocería de alta resistencia, ABS, freno de parqueo de seguridad.

### COMFORT



Una gran estructura de chasis para mayor espacio y confort para sus ocupantes.


### FUNCIONALIDAD



La mayor potencia y torque del mercado. Los Motores CUMMINS garantizan un óptimo consumo de combustible, bajos costos de operación y mantenimiento.

### TRANSMISIÓN

Caja de 6 velocidades FAST GEAR / EATON, configurada especialmente para la topografía colombiana.



### CHASIS

Longitud total de 6.738 mm que nos permite una gran capacidad.

### LLANTAS

El chasis DPR cuenta con neumáticos y rines R17.5" SELLOMATIC.

### MANIOBRABILIDAD

Mayor rango de giro, lo que permite hacer cruces más cerrados en calles angostas y de difícil acceso.

Las características de esta ficha técnica son ilustrativas y no constituye oferta comercial, las especificaciones pueden estar sujetas a cambios dependiendo de su efectiva disponibilidad y podrán variar de acuerdo con la versión comercializada en Colombia, MAGMA AUTOMOTIVE SAS se reserva el derecho de realizar modificaciones sin previo aviso. Las características definidas del vehículo serán las que conozca y acepte el comprador de la correspondiente oferta mercantil y orden de pedido. Las imágenes incluidas en esta ficha técnica son de carácter referencial y pueden no corresponder con exactitud a las especificaciones del producto. Fecha de realización: 13 de enero de 2025.